

Typenliste 2022

BLANKO



CAYA Garderoben

gültig ab 15.04.2022

furnplan



Kerneiche Umato massiv

Oberfläche gebürstet

hartmann
Von der Natur empfohlen.

Das Besondere ist Programm! Wir helfen Ihnen gern.

Service-Hotline: +49 (0) 25 86 88 9 - 920

Montag bis Freitag
8:00 - 18:00 Uhr

Samstag
10:00 - 17:00 Uhr



André Visang
avisang@moebel-hartmann.com
+49 (0) 25 86 88 9 - 938
Verkaufsleitung



Baker Habib
bhabib@moebel-hartmann.com
+49 (0) 25 86 88 9 - 810
Kundenservice



Jörg Bartmann
jbartmann@moebel-hartmann.com
+49 (0) 25 86 88 9 - 930
Kundenservice



Sebastian Feidieker
sfeidieker@moebel-hartmann.com
+49 (0) 25 86 88 9 - 947
Kundenservice



Joachim Reitkamp
jreitkamp@moebel-hartmann.com
+49 (0) 25 86 88 9 - 948
Kundenservice / Terminabfrage



Ute Rütjes
uruetjes@moebel-hartmann.com
+49 (0) 25 86 88 9 - 958
Kundenservice / Export



Dirk Herold
dherold@moebel-hartmann.com
+49 (0) 25 86 88 9 - 939
Logistik / Montage



Lucas Buske
lbuske@moebel-hartmann.com
+49 (0) 25 86 88 9 - 946
Marketing / Verkaufsunterlagen



Helga Wendel
hwendel@moebel-hartmann.com
+49 (0) 25 86 88 9 - 917
Kundenservice



Melanie Konermann
mkonermann@moebel-hartmann.com
+49 (0) 25 86 88 9 - 978
Logistik / Kundenservice



Martin Theisen
mtheisen@moebel-hartmann.com
+49 (0) 25 86 88 9 - 819
Logistik / Kundenservice



Maximilian Heinrich
mheinrich@moebel-hartmann.com
+49 (0) 25 86 88 9 - 818
Kundenservice



Marina Gerlach
mgerlach@moebel-hartmann.com
+49 (0) 25 86 88 9 - 930
Kundenservice

Nutzen Sie unseren Planungsservice! Hartmann unterstützt Sie bei Ihrer Planung.



Das Profil-Planungsprogramm speziell
für den Möbelhandel.
www.furnplan.de

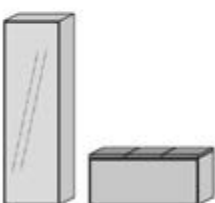
Sonderanfertigungen sind auf Anfrage möglich!
Sprechen Sie uns einfach an.

Passgenaue Möbel für Ihr Zuhause! Einzelanfertigungen im Glas- und Holzbereich.

Breiten-/Höhen-/Tiefenkürzung, Sondertiefen, etc. für Korpusstypen

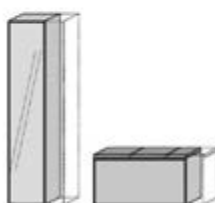
Garderoben

Standard

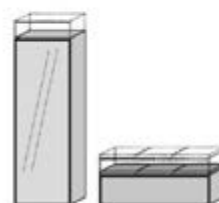


Mehrpreis zum Typenpreis + 35 %

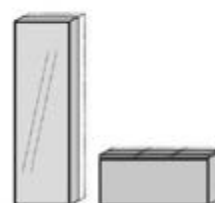
Breite kürzen



Höhe kürzen



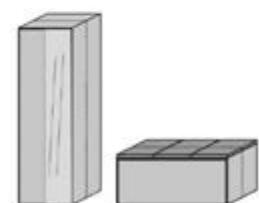
Tiefe kürzen



Verlängerung auf Anfrage möglich

Korpus-/Tiefenerweiterung

auf Nutzentiefbasis



Mehrpreis zum Typenpreis + 80 %

Weitere Sonderanfertigungen

Absenkung Konstruktionsboden bei Elementen mit ausziehbarer Kleiderstange für Manteleinsatz

EK-Brutto €
95,-

Kombi Nr. 100

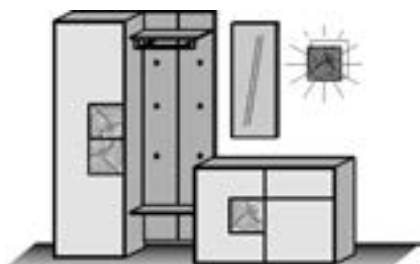
Glasapplikation in **Mattglas weiß**

Kombination bestehend aus:

1 x 0065 1 x 4115
 1 x 9061 1 x 1035
 1 x 5042

Maße B/H/T in cm 235 / 196 / 39

Preis €



Extras	Typen-Nr.	
Boden-Bel.	9731	_____
Spiegel-Bel.	9661	_____

Kombi Nr. 102

Glasapplikation in **Mattglas weiß**

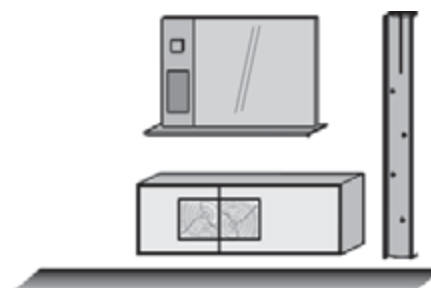
Kombination bestehend aus:

1 x 2145 1 x 5021
 1 x 5111

Maße B/H/T in cm 181 / 186 / 39

Preis €

Extras	Typen-Nr.	
Unterboden-Bel.	9711	_____
Garderoben-Bel.	9741	_____
Paneel-Bel.	9822	_____



Konstruktionsbedingt sind die von uns eingesetzten LED Strips nicht austauschbar, da sie als Schutz vor elektrostatischer Entladung (ESD) und zur Kühlung der LEDs fest auf Trägerprofile wie z.B. Aluprofile aufgeklebt werden müssen. Somit gewähren wir eine durchgehend hohe Langlebigkeit unserer Leuchten.

Technisch bedingte Modell- und Maßänderungen vorbehalten! Modelle gesetzlich geschützt!



Kombi Nr. 104

Glasapplikation in **Mattglas weiß**

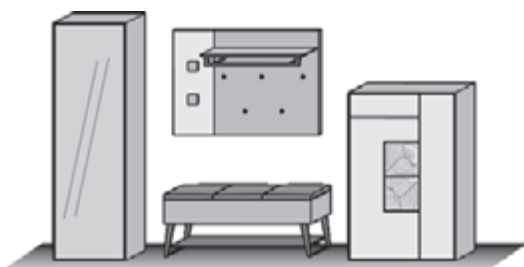
Kombination bestehend aus:

1 x 0069 1 x 5125
1 x 3121 1 x 7145

Maße B/H/T in cm 285 / 196 / 39/41

Preis €

Extras	Typen-Nr.	
Paneel-Bel.	9812	_____
Boden-Bel.	9721	_____



Kombi Nr. 106

Glasapplikation in **Mattglas weiß**

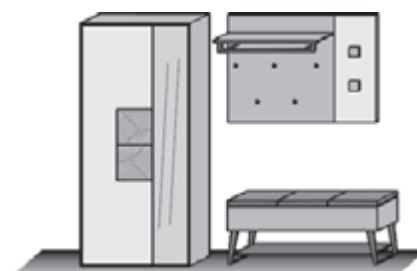
Kombination bestehend aus:

1 x 0095 1 x 5126
1 x 3121

Maße B/H/T in cm 216 / 196 / 39/41

Preis €

Extras	Typen-Nr.	
Paneel-Bel.	9812	_____
Boden-Bel.	9721	_____



Konstruktionsbedingt sind die von uns eingesetzten LED Strips nicht austauschbar, da sie als Schutz vor elektrostatischer Entladung (ESD) und zur Kühlung der LEDs fest auf Trägerprofile wie z.B. Aluprofile aufgeklebt werden müssen. Somit gewähren wir eine durchgehend hohe Langlebigkeit unserer Leuchten.

Technisch bedingte Modell- und Maßänderungen vorbehalten! Modelle gesetzlich geschützt!

Kombi Nr. 110

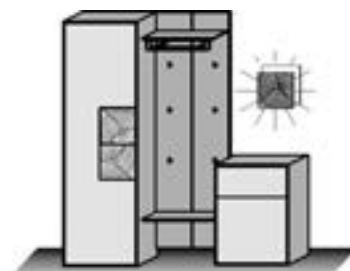
Glasapplikation in **Mattglas weiß**
Kombination bestehend aus:

1 x 0065 1 x 4066
1 x 9061 1 x 1035

Maße B/H/T in cm 177 / 196 / 39

Preis €

Extras	Typen-Nr.
Boden-Bel.	9731



Kombi Nr. 112

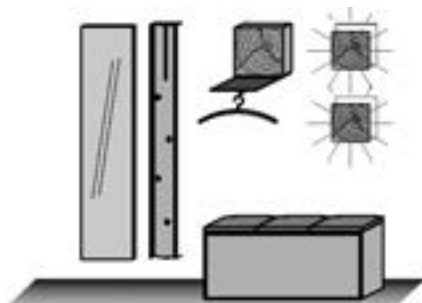
Kombination bestehend aus:

1 x 8041 2 x 1035
1 x 5021 1 x 3125
1 x 1050

Maße B/H/T in cm 202 / 186 / 41

Preis €

Extras	Typen-Nr.
Garderoben-Bel.	9741
Griff-Bel.	9751
Spiegel-Bel.	9663



Kombi Nr. 115 - Platzierungsvorschlag

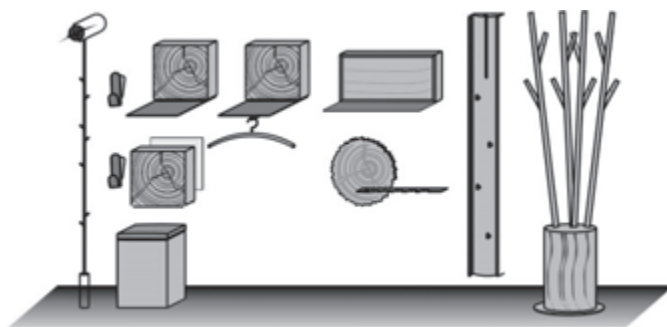
Kombination bestehend aus:

1 x 9011 1 x 1035
1 x 3041 1 x 5021
2 x 1020 1 x 9059
1 x 1050 1 x 1051
1 x 1059 1 x 1069

Maße B/H/T in cm 272 / 206 / 57

Preis €

Extras	Typen-Nr.
Rinden-Bel.	9862
Garderoben-Bel.	9741
Akku-Einheit	2x 0147



Kombi Nr. 122

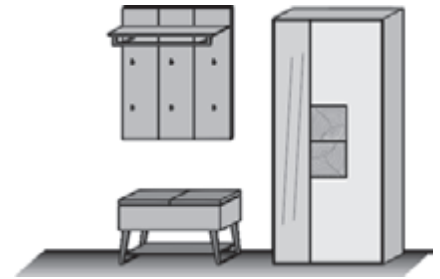
Glasapplikation in **Mattglas weiß**
Kombination bestehend aus:

1 x 0096 1 x 5101
1 x 3081

Maße B/H/T in cm 191 / 196 / 39/41

Preis €

Extras	Typen-Nr.
Boden-Bel.	9721



Kombi Nr. 124

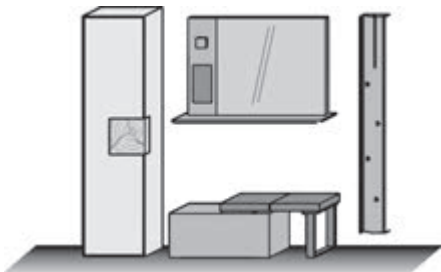
Glasapplikation in **Mattglas weiß**
Kombination bestehend aus:

1 x 0045 1 x 5111
1 x 3084 1 x 5021

Maße B/H/T in cm 225 / 196 / 39

Preis €

Extras	Typen-Nr.
Paneel-Bel.	9822
Garderoben-Bel.	9741



Kombi Nr. 126

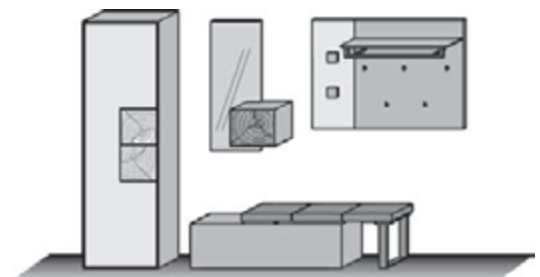
Glasapplikation in **Mattglas weiß**
Kombination bestehend aus:

1 x 0065 1 x 1060
1 x 3124 1 x 5125
1 x 5041

Maße B/H/T in cm 278 / 196 / 39

Preis €

Extras	Typen-Nr.
Spiegel-Bel.	9662
Paneel-Bel.	9812
Boden-Bel.	9721



Einzigartige Natur hält Einzug in Ihre vier Wände.

Konstruktionsbedingt sind die von uns eingesetzten LED Strips nicht austauschbar, da sie als Schutz vor elektrostatischer Entladung (ESD) und zur Kühlung der LEDs fest auf Trägerprofile wie z.B. Aluprofile aufgeklebt werden müssen. Somit gewähren wir eine durchgehend hohe Langlebigkeit unserer Leuchten.

Technisch bedingte Modell- und Maßänderungen vorbehalten! Modelle gesetzlich geschützt!

Kombi Nr. 128

Glasapplikation in Mattglas weiß
Kombination bestehend aus:

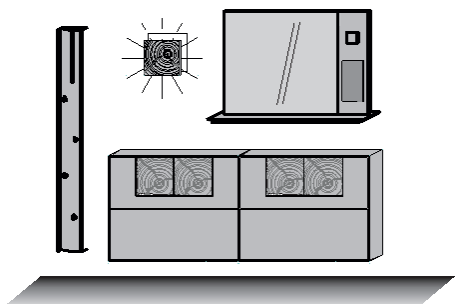
2 x 4095 1 x 1035
1 x 5112 1 x 5021

Maße B/H/T in cm

231 / 196 / 20

Preis €

Extras	Typen-Nr.	
Paneel-Bel.	9822	_____
Garderoben-Bel.	9741	_____
Trennbügel für Schuhkipper	8009	_____



Kombi Nr. 130

Glasapplikation in Mattglas weiß
Kombination bestehend aus:

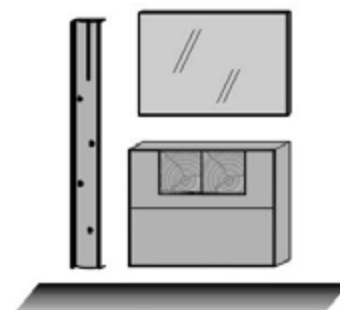
1 x 4095 1 x 2103
1 x 5021

Maße B/H/T in cm

133 / 186 / 20

Preis €

Extras	Typen-Nr.	
Garderoben-Bel.	9741	_____
Spiegel-Bel.	9666	_____
Trennbügel für Schuhkipper	8009	_____



Konstruktionsbedingt sind die von uns eingesetzten LED Strips nicht austauschbar, da sie als Schutz vor elektrostatischer Entladung (ESD) und zur Kühlung der LEDs fest auf Trägerprofile wie z.B. Aluprofile aufgeklebt werden müssen. Somit gewähren wir eine durchgehend hohe Langlebigkeit unserer Leuchten.

Technisch bedingte Modell- und Maßänderungen vorbehalten! Modelle gesetzlich geschützt!

Stauraumschrank

1 Tür Mattglas weiß
mit Hirnholzscheibe
1 Klappe Mattglas weiß
mit Hirnholzscheibe
2 Holzeinlegeböden

MP Unterboden-Bel.
1 x 9711



Maße in cm B 146 H 50 T 39

Typen-Nr. 2145

Preis €

Stauraumschrank

1 Tür Mattglas weiß
mit Hirnholzscheibe
1 Tür Mattglas weiß
1 Schubkasten Mattglas weiß
2 Holzeinlegeböden



Maße in cm B 117,5 H 81 T 39

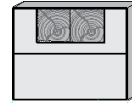
Typen-Nr. 4115

Preis €

Schuhkipper

1 Klappe Mattglas weiß
mit Hirnholzscheiben
und Schuhkorb
1 Klappe Mattglas weiß
mit Schuhkorb

MP Trennbügel
1 x 8009



Maße in cm B 98 H 88 T 20

Typen-Nr. 4095

Preis €

Stauraumschrank li./re.

1 Tür Mattglas weiß
1 Schubkasten Mattglas weiß
1 Holzeinlegeboden



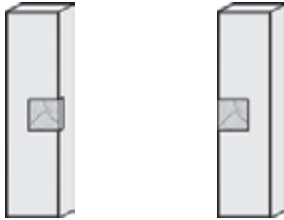
Maße in cm B 60 H 81 T 39

Typen-Nr. 4065 li. 4066 re.

Preis €

Standelement li./ re.

Korpus Mattglas weiß
1 Tür Mattglas weiß
1 Schubkasten Hirnholz
2 Holzböden
2 Holzeinlegeböden



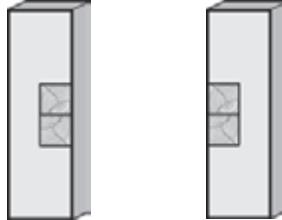
Maße in cm B 49,5 H 196 T 39

Typen-Nr. 0045 li. 0046 re.

Preis €

Stauraumschrank li./re.

1 Tür Mattglas weiß
mit Hirnholzscheiben
1 ausziehbare Kleiderstange
1 Holzboden
1 Holzeinlegeboden



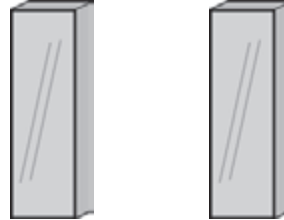
Maße in cm B 60 H 196 T 39

Typen-Nr. 0065 li. 0066 re.

Preis €

Stauraumschrank li./re.

1 Spiegeltür
1 ausziehbare Kleiderstange
1 Holzboden
1 Holzeinlegeboden



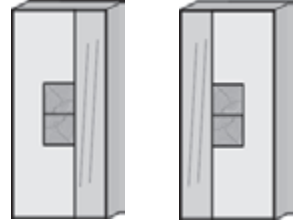
Maße in cm B 60 H 196 T 39

Typen-Nr. 0069 li. 0070 re.

Preis €

Stauraumschrank li./re.

1 Tür Mattglas weiß
mit Hirnholzscheiben
1 Spiegeltür
1 ausziehbare Kleiderstange
2 Holzböden/ 5 Holzeinlegeböden



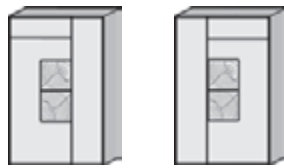
Maße in cm B 88,5 H 196 T 39

Typen-Nr. 0095 li. 0096 re.

Preis €

Stauraumschrank li./re.

1 Tür Mattglas weiß
mit Hirnholzscheiben
1 Tür Mattglas weiß
1 Schubkasten Mattglas weiß
5 Holzeinlegeböden



Maße in cm B 88,5 H 138 T 39

Typen-Nr. 7145 li. 7146 re.

Preis €

Kufen aus Baustahl

Für Typen:
4065
4066
4115



Maße in cm B 5 H 24,5 T 36

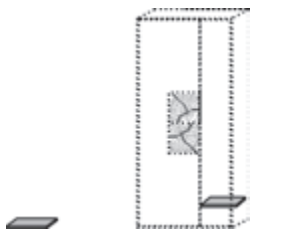
Typen-Nr. 1046

Preis €



Holzeinlegeböden

Für Typen:
0095 0096
7145 7146



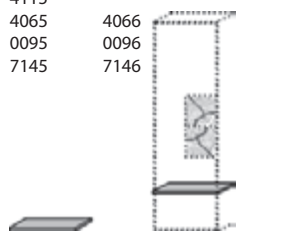
Maße in cm B 27 H 2 T 32

Typen-Nr. 1000

Preis €

Holzeinlegeböden

Für Typen:
0063 0064
0065 0066
0069 0070
4115
4065 4066
0095 0096
7145 7146



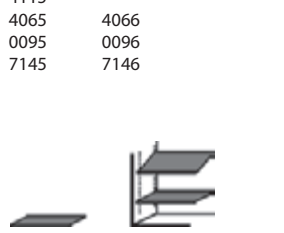
Maße in cm B 57 H 2 T 32

Typen-Nr. 1001

Preis €

Metalleinlegeböden

Für Typen:
0063 0064
0065 0066
0069 0070
4115
4065 4066
0095 0096
7145 7146



Maße in cm B 57 H 1,5 T 31

Typen-Nr. 1011

Preis €

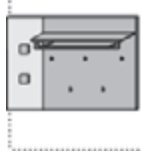


Konstruktionsbedingt sind die von uns eingesetzten LED Strips nicht austauschbar, da sie als Schutz vor elektrostatischer Entladung (ESD) und zur Kühlung der LEDs fest auf Trägerprofile wie z.B. Aluprofile aufgeklebt werden müssen. Somit gewähren wir eine durchgehend hohe Langlebigkeit unserer Leuchten.

Technisch bedingte Modell- und Maßänderungen vorbehalten! Modelle gesetzlich geschützt!

Wandgarderobe
Rückwand Holz mit
Mattglasapplikation weiß
2 Kleiderstangen
1 Holzboden
5 Mantelhaken

MP Paneel-Bel.
1 x 9812



MP Boden-Bel.
1 x 9721

Wandgarderobe
Rückwand Holz mit
Mattglasapplikation weiß
2 Kleiderstangen
1 Holzboden
5 Mantelhaken

MP Paneel-Bel.
1 x 9812



MP Boden-Bel.
1 x 9721

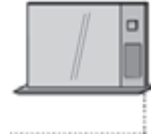
Wandpaneel
Spiegel mit Holzapplikation
1 Ablageboden
1 Metalltafel
3 Magnete

MP Paneel-Bel.
1 x 9822



Wandpaneel
Spiegel mit Holzapplikation
1 Ablageboden
1 Metalltafel
3 Magnete

MP Paneel-Bel.
1 x 9822



Maße in cm B 117,5 H 86,5 T 35

Typen-Nr. 5125 li.

Maße in cm B 117,5 H 86,5 T 35

Typen-Nr. 5126 re.

Maße in cm B 117,5 H 79 T 17,5

Typen-Nr. 5111

Maße in cm B 117,5 H 79 T 17,5

Typen-Nr. 5112

Preis €

Wandgarderobe
Rückwand Holz
1 Hutboden
2 Kleiderstangen
6 Mantelhaken

MP Boden-Bel.
1 x 9721



Wandgarderobe
Rückwand Holz
1 Hutboden
1 Ablageboden
1 Kleiderstange
6 Mantelhaken

MP Boden-Bel.
1 x 9731



Maße in cm B 87 H 104,5 T 35

Typen-Nr. 5101

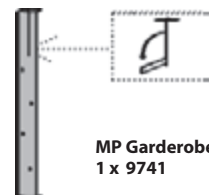
Maße in cm B 58 H 183,5 T 35

Typen-Nr. 9061

Preis €



Wandgarderobe
Rückwand Riffeiche
1 klappbarer Mantelhaken
4 Mantelhaken



MP Garderoben-Bel.
1 x 9741

Maße in cm B 20 H 174 T 6

Typen-Nr. 5021

Preis €

Garderobenbaum
1 Rindenstamm
4 Metalläste anthrazit
mit Holzhaken



Maße in cm Ø 45 H 178

Typen-Nr. 9059

Wandgarderobe
1 Seil mit Mantelhaken
aus Holz



Maße in cm B 12 H 197 T 22

Typen-Nr. 9011

Garderobenhaken
Metallgarderobenhaken
mit Holzapplikation



Maße in cm B 3,5 H 14 T 6

Typen-Nr. 1020



Produktinfos:



Pflegeanleitung:



Konstruktionsbedingt sind die von uns eingesetzten LED Strips nicht austauschbar, da sie als Schutz vor elektrostatischer Entladung (ESD) und zur Kühlung der LEDs fest auf Trägerprofile wie z.B. Aluprofile aufgeklebt werden müssen. Somit gewähren wir eine durchgehend hohe Langlebigkeit unserer Leuchten.

Technisch bedingte Modell- und Maßänderungen vorbehalten! Modelle gesetzlich geschützt!

Wandgarderobe

Metallboden und Garderobenbügel anthrazit



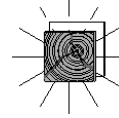
Wandablage

Metallboden anthrazit



Wandleuchte

Applikation weiß
7,92 Watt



Diese Leuchte enthält eine eingebaute, nicht austauschbare LED-Lampe der Energieeffizienzklasse F
HARTMANN 71491035, 71401035



Maße in cm

B 28 H 32 T 32

B 28 H 29 T 32

B 33 H 33 T 4,5

Typen-Nr.

1050

1051

1035

Preis €

Schlüsselablage

Baumscheibe
inklusive LED-Leuchtmittel
1 Ablageboden Metall anthrazit
1 Holzschälchen

Diese Leuchte enthält eine eingebaute, nicht austauschbare LED-Lampe der Energieeffizienzklasse F



**MP Akku-Einheit
1 x 0147**
Brenndauer
ca.12 h

Rindenregal

Metallregal mit Rindenrückwand und
Metallboden anthrazit

**MP Rinden-Bel.
1 x 9862**

**MP Akku-Einheit
1 x 0147**

Brenndauer
ca.21 h



Maße in cm

B 60 H 36 T 20

B 58 H 29 T 32

Typen-Nr.

1069

1059

Preis €



Konstruktionsbedingt sind die von uns eingesetzten LED Strips nicht austauschbar, da sie als Schutz vor elektrostatischer Entladung (ESD) und zur Kühlung der LEDs fest auf Trägerprofile wie z.B. Aluprofile aufgeklebt werden müssen. Somit gewähren wir eine durchgehend hohe Langlebigkeit unserer Leuchten.

Technisch bedingte Modell- und Maßänderungen vorbehalten! Modelle gesetzlich geschützt!

Sitzbank
1 aufklappbare Polsterplatte
1 Ablageboden Metall anthrazit
2 Metallkufen



Maße in cm B 79,5 H 48,5 T 41

Typen-Nr. 3081 Stoff

Sitzbank
1 aufklappbare Polsterplatte
1 Ablageboden Metall anthrazit
2 Metallkufen



Maße in cm B 118 H 48,5 T 41

Typen-Nr. 3121 Stoff

Sitzbank
1 Polsterplatte
1 Holzklappe
1 Holzeinlegeboden



Maße in cm B 118 H 50 T 41

Typen-Nr. 3125 Stoff

Sitzhocker mit Rollen
1 Polsterplatte
1 Holztür
1 Holzeinlegeboden



Maße in cm B 34 H 50 T 35

Typen-Nr. 3041 Stoff

MP Griff-Bel.
1 x 9751

Preis €

Sitzbank Baumstamm
1 verstellbare Polsterplatte
1 Holzklappe
1 Metallkufe
Kufe rechts und links verwendbar



Maße in cm B 85/120 H 45 T 35

Typen-Nr. 3084 Stoff

Sitzbank Baumstamm
1 verstellbare Polsterplatte
1 Holzklappe
1 Holzeinlegeboden
1 Metallkufe
Kufe rechts und links verwendbar



Maße in cm B 125/160 H 45 T 35

Typen-Nr. 3124 Stoff



Preis €

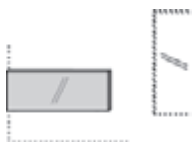
Wandspiegel

Wandspiegel

Wandspiegel

Wandspiegel

Die Spiegel können horizontal und vertikal montiert werden.




Maße in cm B 95 H 37 T 2

Typen-Nr. 2102




Maße in cm B 102,5 H 38,5 T 2

Typen-Nr. 2101



Maße in cm B 38,5 H 102,5 T 2

Typen-Nr. 5041



Maße in cm B 37 H 95 T 2

Typen-Nr. 5042

MP Spiegel-Bel.
1 x 9662

MP Spiegel-Bel.
1 x 9661

Preis €

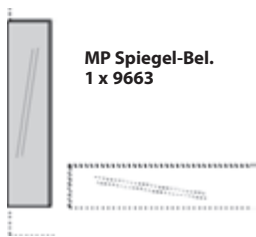
Wandspiegel

Stauraumfach
1 Schubkasten Hirnholz

Wandspiegel

Wandspiegel

nur in Verbindung mit einem Spiegel
seitenverkehrt nur mit Aufpreis



MP Spiegel-Bel.
1 x 9663

Maße in cm B 38,5 H 173 T 2

Typen-Nr. 8041



Maße in cm B 28 H 28 T 30

Typen-Nr. 1060


MP Spiegel-Bel.
1 x 9666



Maße in cm B 88 H 77,5 T 2

Typen-Nr. 2103

MP Spiegel-Bel.
1 x 9666



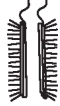
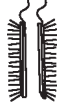
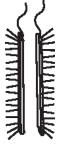








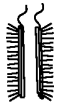
Maße in cm B 186 H 77,5 T 2

Typen-Nr. 2104

Preis €

Konstruktionsbedingt sind die von uns eingesetzten LED Strips nicht austauschbar, da sie als Schutz vor elektrostatischer Entladung (ESD) und zur Kühlung der LEDs fest auf Trägerprofile wie z.B. Aluprofile aufgeklebt werden müssen. Somit gewähren wir eine durchgehend hohe Langlebigkeit unserer Leuchten.

Technisch bedingte Modell- und Maßänderungen vorbehalten! Modelle gesetzlich geschützt!

	Spiegel-Bel. 8,64 Watt Für Type: 5042 Diese Leuchte enthält eine eingebaute, nicht austauschbare LED-Lampe der Energieeffizienzklasse F Halemeier 100092115, 4095211 	Spiegel-Bel. 9,8 Watt Für Type: 5041 Diese Leuchte enthält eine eingebaute, nicht austauschbare LED-Lampe der Energieeffizienzklasse F Halemeier 100092116, 4095212 	Spiegel-Bel. 16,32 Watt Für Type: 8041 Diese Leuchte enthält eine eingebaute, nicht austauschbare LED-Lampe der Energieeffizienzklasse F Halemeier 100092117, 	Unterboden-Bel. 6,72 Watt Für Typen: 2145 Diese Leuchte enthält eine eingebaute, nicht austauschbare LED-Lampe der Energieeffizienzklasse F Halemeier 100092012, 3464911 
Maße in cm	H 95	H 102	H 173	B 144
Typen-Nr.	9661	9662	9663	9711
Preis €				
	Boden-Bel. 6,24 Watt Für Typen: 5101 5125 5126 Diese Leuchte enthält eine eingebaute, nicht austauschbare LED-Lampe der Energieeffizienzklasse G Klebe 100095051, 32.892.020ww 	Boden-Bel. 3,84 Watt Für Typen: 9061 Diese Leuchte enthält eine eingebaute, nicht austauschbare LED-Lampe der Energieeffizienzklasse G Klebe 100095050, 32.892.010ww 	Garderoben-Bel. 16,32 Watt Für Typen: 5021 Diese Leuchte enthält eine eingebaute, nicht austauschbare LED-Lampe der Energieeffizienzklasse G Klebe 100092107, 35.544.203ww 	Griff-Bel. 5,28 Watt Für Typen: 3125 Diese Leuchte enthält eine eingebaute, nicht austauschbare LED-Lampe der Energieeffizienzklasse G Klebe 100097050, 32.889.000ww 
Maße in cm	B 68	B 39	H 170	B 114
Typen-Nr.	9721	9731	9741	9751
Preis €				
	Paneel-Bel. 0,96 Watt Für Typen: 5125 5126 Diese Leuchte enthält eine eingebaute, nicht austauschbare LED-Lampe der Energieeffizienzklasse G Klebe 10009712, 32.814.000ww 	Paneel-Bel. 0,96 Watt Für Typen: 5111 5112 Diese Leuchte enthält eine eingebaute, nicht austauschbare LED-Lampe der Energieeffizienzklasse G Klebe 10009712, 32.814.000ww 	Rinden-Bel. 5,28 Watt Für Type: 1059 	Spiegel-Bel. 7,2 Watt Für Type: 2103 2104 
Maße in cm			B 58	H 77
Typen-Nr.	9812	9822	9862	9666
Preis €				

**Benötigen Sie weitere Informationen, Bilder, Videos?
Besuchen Sie unsere Homepage: www.moebel-hartmann.com**

Falls Sie Fragen haben, rufen Sie uns an:

Service-Hotline: +49-2586/889-920

Mo. - Fr.: 8.00 - 18.00 Uhr

Sa.: 10.00 - 17.00 Uhr

Konstruktionsbedingt sind die von uns eingesetzten LED Strips nicht austauschbar, da sie als Schutz vor elektrostatischer Entladung (ESD) und zur Kühlung der LEDs fest auf Trägerprofile wie z.B. Aluprofile aufgeklebt werden müssen. Somit gewähren wir eine durchgehend hohe Langlebigkeit unserer Leuchten.

Technisch bedingte Modell- und Maßänderungen vorbehalten! Modelle gesetzlich geschützt!

Standard-Verkabelungsschema

Beispiel Garderobe V100

Weitere Verkabelungspläne finden Sie in der Montageanweisung

Montageanleitung:



LED LED-Stripe / Spot	TFO Trafo mit Zuleitung	TSR Touchschalter (je nach Typ)
6-F 6-Fach Stecker	VLG Verlängerungskabel	oder
		FSR Funkschalter (optional)

Sonderfall
 A: Stromzuführung unter Putz: Trafo muss bauseits an 230V angeschlossen werden
 B: Stromleitung unter Putz per Wandschalter bauseits geschaltet: Trafo muss bauseits an 230V angeschlossen werden. Touch- oder Funkschalter können entfallen

Akku-Einheit
 bestehend aus:
 12V-Lithium-Akku und Ladegerät

Für Typen:
 1059
 1069

Brenndauer modellabhängig



Steckdosenleiste
 Fernschalter Fuß oder Hand
 Zwei Steckdosen mit Dauerstrom/
 Vier Steckdosen geschaltet



Maße in cm

Typen-Nr.

0147

0130

Preis €

Touchschalter

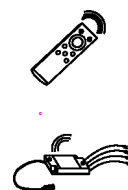
Der Touchschalter dient zur Ein-/Ausschaltung der Beleuchtung, verfügt jedoch über keine Dimmfunktion. (Falls Dimmfunktion gewünscht siehe Typen-Nr. 0125).

Jedem beleuchteten Element wird ein Touchschalter kostenlos hinzugefügt.



4 Kanal Funkfernbedienung mit 1 Empfänger

- zur Steuerung von bis zu 4 Kanälen (sekundär)
 - unterschiedliches Dimmen der einzelnen Kanäle möglich
 - 1 Trafo anschließbar (max. 30 Watt)



Handsender

Zusätzlicher Empfänger für Funkfernbedienung 0125

notwendig bei:
 - Überschreitung der Trafolast (max. 30 Watt)
 - räumlicher Trennung der zu schaltenden Elemente, sofern diese nicht mit einem Kabel verbunden werden sollen oder können.



Maße in cm

B 2 H 2 T

Typen-Nr.

0140

0125

0116

Preis €

Konstruktionsbedingt sind die von uns eingesetzten LED Strips nicht austauschbar, da sie als Schutz vor elektrostatischer Entladung (ESD) und zur Kühlung der LEDs fest auf Trägerprofile wie z.B. Aluprofile aufgeklebt werden müssen. Somit gewähren wir eine durchgehend hohe Langlebigkeit unserer Leuchten.

Technisch bedingte Modell- und Maßänderungen vorbehalten! Modelle gesetzlich geschützt!

6 Tipps für eine lange Freude an unseren Naturholz-Möbeln & Lederbezügen

- Alle Oberflächen sollten vorsichtig behandelt werden
- Stellen Sie keine scharfkantigen, heißen oder feuchte Gegenstände auf die Holzoberflächen
- Verschüttete Flüssigkeiten sollten rasch entfernt werden, bevor die Feuchtigkeit in das Holz einziehen kann
- Reinigen Sie die Oberflächen mit einem trockenen oder leicht angefeuchteten weichen Tuch
- Es darf kein Wasser auf der Fläche zurückbleiben
- Benutzen Sie bitte keine Reinigungsmittel

Zur späteren Oberflächenauffrischung empfehlen wir Ihnen unsere hierfür speziell entwickelten Pflegeprodukte. Das regelmäßige Auftragen unserer Pflegemilch sowie der Lederpflegeprodukte reinigt, pflegt und schützt Ihre Holz- und Lederoberflächen und sorgt so für eine erhöhte Lebensdauer Ihrer Hartmann-Möbel.

Bitte berücksichtigen Sie, dass sich der Glanzgrad nach Behandlung ggf. leicht verändern kann.



Pflegeset Holz

Die Möbel Pflegemilch entfernt Staub und Verunreinigungen sanft, ohne die Holzporen zu verstopfen. Sie schützt und pflegt in einem Arbeitsgang und macht die Oberfläche wasserabweisend.



Pflegeset Leder

Das Glattleder Pflegeset mit dem Lederreiniger Mild und dem Leder Protector reinigt, schützt und pflegt alle pigmentierten Auto- und Möbel-Glattleder. Pimentierte Glattleder sind die am häufigsten verwendeten Leder für Auto- und Möbelleder. Ein verriebener Tropfen Wasser bleibt auf dem Leder stehen und zieht nicht ein.

Alle Informationen zur Pflege
Ihrer Produkte finden Sie auch hier!



AUSGEZEICHNET



NACHHALTIG

Nachhaltige Energie

Durch Heizen mit Holzresten aus der Produktion werden im Jahr 300.000 Liter Heizöl eingespart und so rund 950 Tonnen CO₂ vermieden. 3.800 PV-Module auf den Dachflächen der Produktionshallen erzeugen 1.080.000 kWh Strom im Jahr.

So werden jährlich über 700 Tonnen CO₂-Emissionen vermieden.

Nachhaltiger Rohstoff

Das Holz für unsere Möbel stammt zu 100 % aus nachhaltig bewirtschafteten Forstwirtschaften. Für jeden für die Produktion verbrauchten Baum wird ein neuer gepflanzt. Das entspricht in etwa 7.000 Bäumen im Jahr.

Nachhaltige Wissenschaft

Für eine nachhaltige Grundwasserentnahme ist der Bau eines Kreislaufsystems geplant: Regenwasser wird großflächig aufgefangen und über eine Verrieselung dem Grundwasser wieder zugeführt.

Nachhaltige Unternehmensstrukturen

Als familiengeführtes Unternehmen produzieren wir seit 110 Jahren und bald in der vierten Generation am Standort Beelen. Unsere Mitarbeiter sind dem Unternehmen im Schnitt 26 Jahre verbunden.



Vertrauen ist gut. Qualität ist Hartmann.

Beim Kauf neuer Hartmann-Massivholzmöbel gewähren wir Ihnen als Erstkäufer eine zweijährige Garantie & als Ausdruck des Vertrauens in die Qualität unserer Produkte zusätzliche 3 Jahre.

Registrieren Sie sich einfach im Zeitraum von 3 Monaten nach Warenerhalt & aktivieren Sie Ihr Garantiezertifikat unter:

www.moebel-hartmann.com/garantie

(Achtung: Gilt nicht für Internet-Käufe)

**Sie haben noch Fragen?
Wir helfen Ihnen gern.**



Kontakt:
Hartmann Möbelwerke GmbH
Hörster 20 • D-48361 Beelen
+49 (0) 25 86 88 90
info@moebel-hartmann.com
www.moebel-hartmann.com



Pinterest:
[www.pinterest.com/
HartmannMoebel](https://www.pinterest.com/HartmannMoebel)



Facebook:
[www.facebook.com/
moebel.hartmann](https://www.facebook.com/moebel.hartmann)



Instagram:
[www.instagram.com/
hartmann_moebel](https://www.instagram.com/hartmann_moebel)



Youtube:
[www.youtube.com/
MöbelHartmann](https://www.youtube.com/MöbelHartmann)



Twitter:
[www.twitter.com/
MoebelHartmann](https://www.twitter.com/MoebelHartmann)

hartmann
Von der Natur empfohlen.