

Typenliste 2022

BLANKO



RUNA Garderoben

gültig ab 15.04.2022

furnplan



Kerneiche natur massiv

Oberfläche gebürstet

hartmann
Von der Natur empfohlen.

Das Besondere ist Programm! Wir helfen Ihnen gern.

Service-Hotline: +49 (0) 25 86 88 9 - 920
Montag bis Freitag 8:00 - 18:00 Uhr
Samstag 10:00 - 17:00 Uhr



André Visang
 avisang@moebel-hartmann.com
 +49 (0) 25 86 88 9 - 938
Verkaufsleitung



Baker Habib
 bhabib@moebel-hartmann.com
 +49 (0) 25 86 88 9 - 810
Kundenservice



Jörg Bartmann
 jbartmann@moebel-hartmann.com
 +49 (0) 25 86 88 9 - 930
Kundenservice



Sebastian Feidieker
 sfeidieker@moebel-hartmann.com
 +49 (0) 25 86 88 9 - 947
Kundenservice



Joachim Reitkamp
 jreitkamp@moebel-hartmann.com
 +49 (0) 25 86 88 9 - 948
Kundenservice / Terminabfrage



Ute Rütjes
 uruetjes@moebel-hartmann.com
 +49 (0) 25 86 88 9 - 958
Kundenservice / Export



Dirk Herold
 dherold@moebel-hartmann.com
 +49 (0) 25 86 88 9 - 939
Logistik / Montage



Lucas Buske
 lbuske@moebel-hartmann.com
 +49 (0) 25 86 88 9 - 946
Marketing / Verkaufsunterlagen



Helga Wendel
 hwendel@moebel-hartmann.com
 +49 (0) 25 86 88 9 - 917
Kundenservice



Melanie Konermann
 mkonermann@moebel-hartmann.com
 +49 (0) 25 86 88 9 - 978
Logistik / Kundenservice



Martin Theisen
 mtheisen@moebel-hartmann.com
 +49 (0) 25 86 88 9 - 819
Logistik / Kundenservice



Maximilian Heinrich
 mheinrich@moebel-hartmann.com
 +49 (0) 25 86 88 9 - 818
Kundenservice



Marina Gerlach
 mgerlach@moebel-hartmann.com
 +49 (0) 25 86 88 9 - 930
Kundenservice

Nutzen Sie unseren Planungsservice! Hartmann unterstützt Sie bei Ihrer Planung.

furn plan Das Profil-Planungsprogramm speziell für den Möbelhandel.
www.furnplan.de

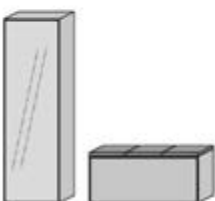
Sonderanfertigungen sind auf Anfrage möglich!
 Sprechen Sie uns einfach an.

Passgenaue Möbel für Ihr Zuhause! Einzelanfertigungen im Glas- und Holzbereich.

Breiten-/Höhen-/Tiefenkürzung, Sondertiefen, etc. für Korpusstypen

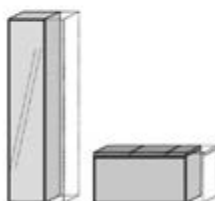
Garderoben

Standard

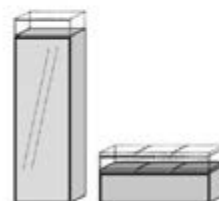


Mehrpreis zum Typenpreis + 35 %

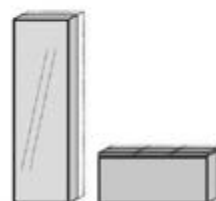
Breite kürzen



Höhe kürzen



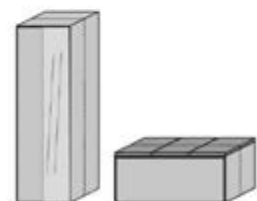
Tiefe kürzen



Verlängerung auf Anfrage möglich

Korpus-/Tiefenerweiterung

auf Nutztiefenbasis

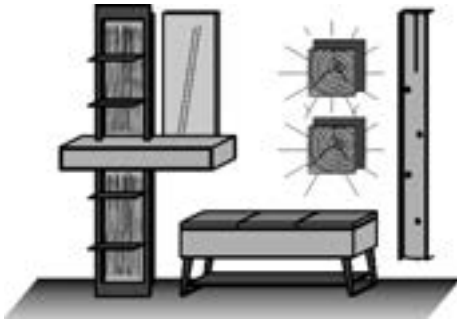


Mehrpreis zum Typenpreis + 80 %

Weitere Sonderanfertigungen

Absenkung Konstruktionsboden bei Elementen mit ausziehbarer Kleiderstange für Manteleinsatz

EK-Brutto €
95,-



Kombi Nr. 100

Applikation Rinde
Kombination bestehend aus:

- 1 x 0112 2 x 1039
- 1 x 5042 1 x 5021
- 1 x 3121

Maße B/H/T in cm 214 / 208 / 39/41

Preis €

Extras	Typen-Nr.	
Regal-Bel.	9632	_____
Garderoben-Bel.	9741	_____
Schlüsselhaken	1025	_____
Spiegel-Bel.	9661	_____

Kombi Nr. 102

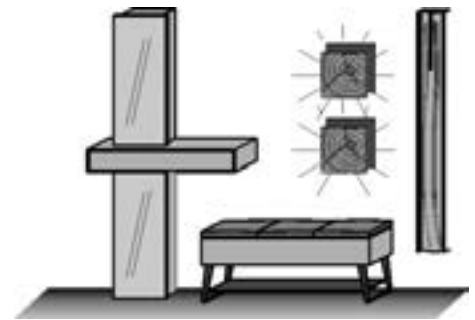
Applikation Rinde
Kombination bestehend aus:

- 1 x 3121 1 x 5022
- 1 x 0111 2 x 1039

Maße B/H/T in cm 214 / 208 / 39/41

Preis €

Extras	Typen-Nr.	
Garderoben-Bel.	9742	_____
Innenraum-Bel.	9850	_____
Steckdoseneinheit mit USB-Anschluss	9851	_____



Kombi Nr. 104

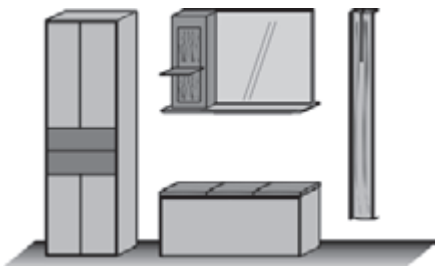
Applikation Rinde
Kombination bestehend aus:

- 1 x 3125 1 x 5022
- 1 x 0061 1 x 5113

Maße B/H/T in cm 217 / 196 / 39/41

Preis €

Extras	Typen-Nr.	
Garderoben-Bel.	9742	_____
Paneel-Bel.	9761	_____
Griff-Bel.	9751	_____



Kombi Nr. 106

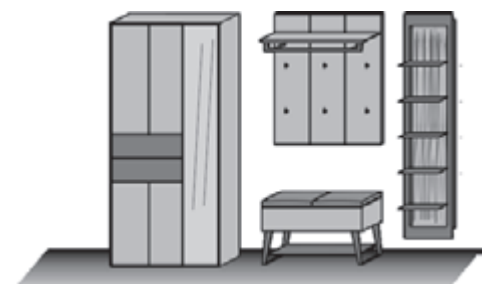
Applikation Rinde
Kombination bestehend aus:

- 1 x 0091 1 x 5101
- 1 x 3081 1 x 0031

Maße B/H/T in cm 230 / 196 / 39/41

Preis €

Extras	Typen-Nr.	
Regal-Bel.	9623	_____
Boden-Bel.	9721	_____
Akku-Einheit	0147	_____



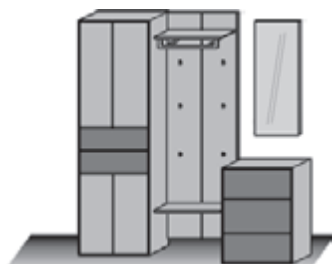
Konstruktionsbedingt sind die von uns eingesetzten LED Strips nicht austauschbar, da sie als Schutz vor elektrostatischer Entladung (ESD) und zur Kühlung der LEDs fest auf Trägerprofile wie z.B. Aluprofile aufgeklebt werden müssen. Somit gewähren wir eine durchgehend hohe Langlebigkeit unserer Leuchten.

Technisch bedingte Modell- und Maßänderungen vorbehalten! Modelle gesetzlich geschützt!

Kombi Nr. 112

Kombination bestehend aus:

1 x 0061 1 x 5042
1 x 9061 1 x 4062



Maße B/H/T in cm 177 / 196 / 39

Preis €

Extras	Typen-Nr.	
Boden-Bel.	9731	_____
Spiegel-Bel.	9661	_____

Kombi Nr. 118

Applikation Rinde

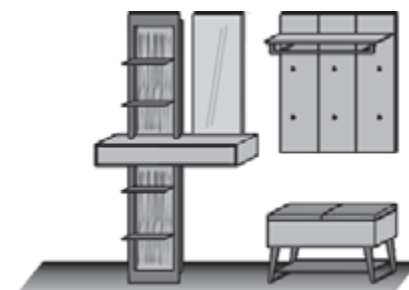
Kombination bestehend aus:

1 x 0112 1 x 5101
1 x 5042 1 x 3081

Maße B/H/T in cm 210 / 206 / 39/41

Preis €

Extras	Typen-Nr.	
Regal-Bel.	9632	_____
Boden-Bel.	9721	_____
Schlüsselhaken	1025	_____
Spiegel-Bel.	9661	_____



Konstruktionsbedingt sind die von uns eingesetzten LED Strips nicht austauschbar, da sie als Schutz vor elektrostatischer Entladung (ESD) und zur Kühlung der LEDs fest auf Trägerprofile wie z.B. Aluprofile aufgeklebt werden müssen. Somit gewähren wir eine durchgehend hohe Langlebigkeit unserer Leuchten.

Technisch bedingte Modell- und Maßänderungen vorbehalten! Modelle gesetzlich geschützt!

Kombi Nr. 115 - Platzierungsvorschlag

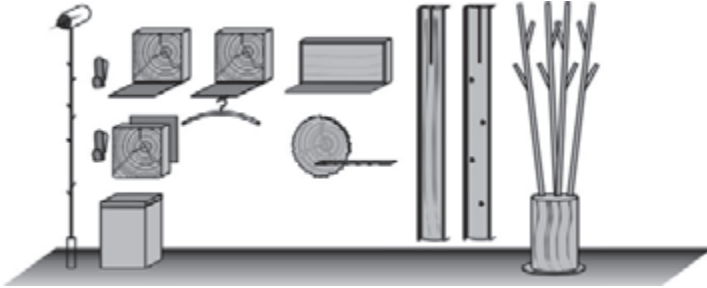
Applikation Rinde
Kombination bestehend aus:

- 1 x 9011 1 x 1039
- 1 x 3041 1 x 5022
- 2 x 1020 1 x 5021
- 1 x 1050 1 x 9059
- 1 x 1051 1 x 1059
- 1 x 1069

Maße B/H/T in cm

287 / 206 / 57

Preis €



Extras

Typen-Nr.

Garderoben-Bel.	9741	_____
Garderoben-Bel.	9742	_____
Rinden-Bel.	9862	_____
Akku-Einheit	0147	_____

Kombi Nr. 122

Applikation Rinde
Kombination bestehend aus:

- 1 x 2141 1 x 5022
- 1 x 5113

Maße B/H/T in cm

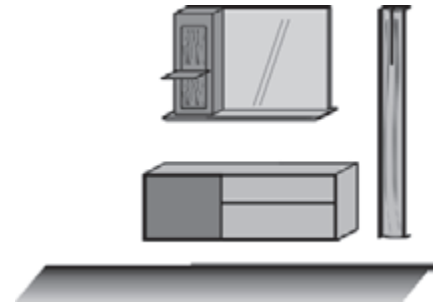
181 / 196 / 39

Preis €

Extras

Typen-Nr.

Unterboden-Bel.	9711	_____
Paneel-Bel.	9761	_____
Garderoben-Bel.	9742	_____



Kombi Nr. 124

Applikation Rinde
Kombination bestehend aus:

- 1 x 7142 1 x 5128
- 1 x 3129

Maße B/H/T in cm

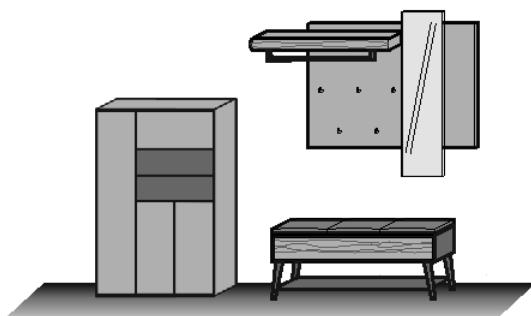
222 / 197 / 35/41

Preis €

Extras

Typen-Nr.

Board-Bel.	9717	_____
Spiegel-Bel.	9665	_____
Klappen-Bel.	9852	_____



Einzigartige Natur hält Einzug in Ihre vier Wände.

Konstruktionsbedingt sind die von uns eingesetzten LED Strips nicht austauschbar, da sie als Schutz vor elektrostatischer Entladung (ESD) und zur Kühlung der LEDs fest auf Trägerprofile wie z.B. Aluprofile aufgeklebt werden müssen. Somit gewähren wir eine durchgehend hohe Langlebigkeit unserer Leuchten.

Technisch bedingte Modell- und Maßänderungen vorbehalten! Modelle gesetzlich geschützt!

Kombi Nr. 126

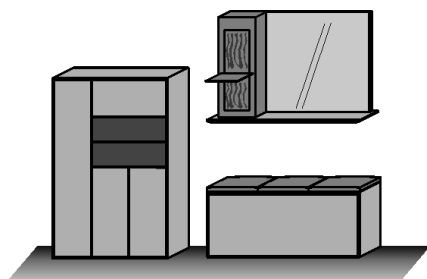
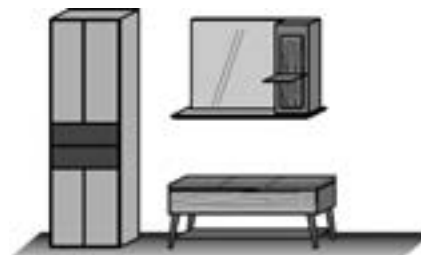
Kombination bestehend aus:

1 x 0061 1 x 5114
1 x 3129

Maße B/H/T in cm 193 / 196 / 39/41

Preis € _____

Extras	Typen-Nr.	
Paneel-Bel.	9761	_____
Klappen-Bel.	9852	_____



Kombi Nr. 128

Kombination bestehend aus:

1 x 7142 1 x 5113
1 x 3125

Maße B/H/T in cm 211 / 186,5 / 39/41

Preis € _____

Extras	Typen-Nr.	
Paneel-Bel.	9761	_____
Griff-Bel.	9751	_____

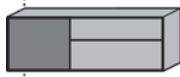


Konstruktionsbedingt sind die von uns eingesetzten LED Strips nicht austauschbar, da sie als Schutz vor elektrostatischer Entladung (ESD) und zur Kühlung der LEDs fest auf Trägerprofile wie z.B. Aluprofile aufgeklebt werden müssen. Somit gewähren wir eine durchgehend hohe Langlebigkeit unserer Leuchten.

Technisch bedingte Modell- und Maßänderungen vorbehalten! Modelle gesetzlich geschützt!

Stauraumschrank
1 Tür Metall anthrazit
1 Klappe
2 Holzeinlegeböden

MP Unterboden-Bel.
1 x 9711



Maße in cm B 146 H 50 T 39

Typen-Nr. 2141

Preis €

Stauraumschrank
1 Holztür
1 Tür mit Metall anthrazit
1 Schubkasten Metall anthrazit
2 Holzeinlegeböden



Maße in cm B 117,5 H 81 T 39

Typen-Nr. 4111

Stauraumschrank li./re.
1 Tür mit Metall anthrazit
1 Schubkasten Metall anthrazit
1 Holzeinlegeboden




Maße in cm B 60 H 81 T 39

Typen-Nr. 4061 li.



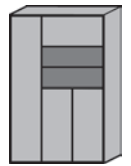
Typen-Nr. 4062 re.

Stauraumschrank li./re.
1 Holztür mit Applikation Metall anthrazit
1 Holztür
1 Schubkasten
5 Holzeinlegeböden





Maße in cm B 88,5 H 138 T 39

Typen-Nr. 7141 li.



Typen-Nr. 7142 re.

Stauraumschrank li./re.
1 Holztür mit Applikation Metall anthrazit
1 ausziehbare Kleiderstange
1 Holzboden
1 Holzeinlegeboden



Maße in cm B 60 H 196 T 39

Typen-Nr. 0061 li.

Typen-Nr. 0062 re.

Preis €

Stauraumschrank li./re.
1 Spiegeltür
1 ausziehbare Kleiderstange
1 Holzboden
1 Holzeinlegeboden




Maße in cm B 60 H 196 T 39

Typen-Nr. 0069 li.

Typen-Nr. 0070 re.

Stauraumschrank li./re.
1 Holztür mit Applikation Metall anthrazit
1 Spiegeltür
1 ausziehbare Kleiderstange
2 Holzböden/ 5 Holzeinlegeböden



Maße in cm B 88,5 H 196 T 39

Typen-Nr. 0091 li.

Typen-Nr. 0092 re.




Holzeinlegeboden
Für Typen:
0091 0092
7141 7142



Maße in cm B 27 H 2 T 32

Typen-Nr. 1000


Holzeinlegeboden
Für Typen:
0061 0062
0063 0064
0069 0070
0091 0092
7141 7142
4111
4061 4062



Maße in cm B 57 H 2 T 31,5

Typen-Nr. 1001

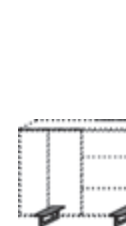
Metalleinlegeboden
Für Typen:
0061 0062
0063 0064
0069 0070
0091 0092
7141 7142
4111
4061 4062



Maße in cm B 57 H 1,5 T 31

Typen-Nr. 1011

Kufen Metall anthrazit
Für Typen:
4061 4062
4111



Maße in cm B 12 H 13 T 35

Typen-Nr. 1047

Preis €

Schuhkipper
1 Klappe Metall anthrazit mit Schuhkorb
1 Holzklappe mit Schuhkorb



MP Trennbügel
1 x 8009

Maße in cm B 98 H 88 T 20

Typen-Nr. 4096

Preis €

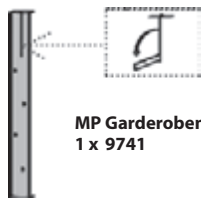


BIS ZU 5 JAHRE GARANTIE
Als Ausdruck des Vertrauens in die Qualität unserer Produkte gewähren wir eine fünfjährige Hersteller-Garantie auf alle HARTMANN Möbel.

Konstruktionsbedingt sind die von uns eingesetzten LED Strips nicht austauschbar, da sie als Schutz vor elektrostatischer Entladung (ESD) und zur Kühlung der LEDs fest auf Trägerprofile wie z.B. Aluprofile aufgeklebt werden müssen. Somit gewähren wir eine durchgehend hohe Langlebigkeit unserer Leuchten.

Technisch bedingte Modell- und Maßänderungen vorbehalten! Modelle gesetzlich geschützt!

Wandgarderobe
Rückwand Riffeiche
1 klappbarer Mantelhaken
4 Mantelhaken



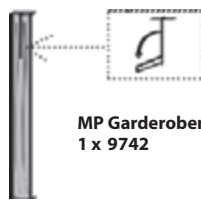
MP Garderoben-Bel.
1 x 9741

Maße in cm B 20 H 174 T 6

Typen-Nr. 5021

Preis €

Wandgarderobe
Rückwand Holz mit
Applikation Rinde
1 klappbarer Mantelhaken



MP Garderoben-Bel.
1 x 9742

Maße in cm B 20 H 174 T 8

Typen-Nr. 5022

Wandgarderobe
Rückwand Holz
1 Hutboden
1 Ablageboden
1 Kleiderstange
6 Mantelhaken



MP Boden-Bel.
1 x 9731

Maße in cm B 58 H 183,5 T 35

Typen-Nr. 9061

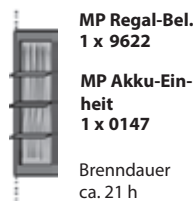
Wandgarderobe
1 Seil mit Mantelhaken
aus Holz



Maße in cm B 12 H 197 T 22

Typen-Nr. 9011

Regalelement
Applikation Rinde
1 Rahmen Metall anthrazit
3 Böden Metall anthrazit



MP Regal-Bel.
1 x 9622

MP Akku-Ein-
heit
1 x 0147

Brenndauer
ca. 21 h

Maße in cm B 38,5 H 134,5 T 29

Typen-Nr. 7031

Preis €

Regalelement
Applikation Rinde
1 Rahmen Metall anthrazit
5 Böden Metall anthrazit



MP Regal-Bel.
1 x 9623

MP Akku-Ein-
heit
1 x 0147

Brenndauer
ca. 14 h

Maße in cm B 38,5 H 181 T 29

Typen-Nr. 0031

Garderobenbaum
1 Rindenstamm
4 Metalläste anthrazit
mit Holzhaken

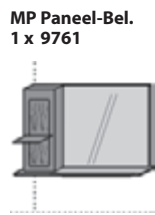


Ø 45 H 178

Typen-Nr. 9059



Wandpaneel li.
Spiegel mit Applikation Rinde
1 Holzablageboden
1 Metallablageboden



MP Paneel-Bel.
1 x 9761

Maße in cm B 117,5 H 79 T 22

Typen-Nr. 5113 li.

Wandpaneel re.
Spiegel mit Applikation Rinde
1 Holzablageboden
1 Metallablageboden



MP Paneel-Bel.
1 x 9761

Maße in cm B 117,5 H 79 T 22

Typen-Nr. 5114 re.

Wandgarderobe
Rückwand Holz
1 Hutboden
2 Kleiderstangen
6 Mantelhaken



MP Boden-Bel.
1 x 9721

Maße in cm B 87 H 104,5 T 35

Typen-Nr. 5101

Schlüsselhaken
Edelstahl
Für Type:
0112

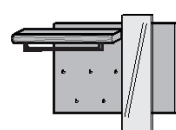


Maße in cm B 1,5 H 1,5 T 2,3

Typen-Nr. 1025

Wandgarderobe
Rückwand Holz
1 Hutboden mit Rindenfront
1 Kleiderstangen
5 Mantelhaken
1 Spiegel

MP Board-Bel.
1 x 9717



MP Spie-
gel-Bel.
1 x 9665

Maße in cm B 145 H 103 T 35

Typen-Nr. 5128

Preis €

**Wer sich in der Natur
zuhause fühlt, wird
unsere Möbel lieben.**



Konstruktionsbedingt sind die von uns eingesetzten LED Strips nicht austauschbar, da sie als Schutz vor elektrostatischer Entladung (ESD) und zur Kühlung der LEDs fest auf Trägerprofile wie z.B. Aluprofile aufgeklebt werden müssen. Somit gewähren wir eine durchgehend hohe Langlebigkeit unserer Leuchten.

Technisch bedingte Modell- und Maßänderungen vorbehalten! Modelle gesetzlich geschützt!

Spiegelstauraumschrank

- 1 Spiegeltür (oben)
- 1 Schubkasten
- 1 fester Spiegel (unten)
- 3 Glaseinlegeböden
- 6 Schlüsselhaken



MP Innenraum-Bel.
1 x 9850

MP Steckd.einheit m.
USB-Anschl.
1 x 9851

Maße in cm B 108 H 206 T 39

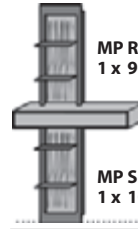
Typen-Nr. 0111

Preis €



Regalelement

- Applikation Rinde
- 2 Rahmen Metall anthrazit
- 4 Böden Metall anthrazit
- 1 Schubkasten



MP Regal-Bel.
1 x 9632

MP Schlüsselhaken
1 x 1025

B 108 H 206 T 39

0112

Preis €



Sitzbank

- 1 aufklappbare Polsterplatte
- 1 Ablageboden Metall anthrazit
- 2 Metallkufen



Maße in cm B 79,5 H 48,5 T 41

Typen-Nr. 3081 Stoff

Preis €

Sitzbank

- 1 aufklappbare Polsterplatte
- 1 Ablageboden Metall anthrazit
- 2 Metallkufen



B 118 H 48,5 T 41

3121 Stoff

Preis €

Sitzbank

- 1 Polsterplatte
- 1 Holzklappe
- 1 Holzeinlegeboden

MP Griff-Bel.
1 x 9751



B 118 H 50 T 41

3125 Stoff

Preis €

Sitzhocker mit Rollen

- 1 Polsterplatte
- 1 Holztür
- 1 Holzeinlegeboden




B 34 H 50 T 35

3041 Stoff

Preis €

Sitzbank

- 1 aufklappbare Polsterplatte
- 1 Ablageboden Metall anthrazit
- 2 Metallkufen
- 1 Metallrahmen mit Rinde



MP Klappen-Bel.
1 x 9852

Maße in cm B 118 H 48,5 T 41

Typen-Nr. 3129

Preis €



Produktinfos:



Konstruktionsbedingt sind die von uns eingesetzten LED Strips nicht austauschbar, da sie als Schutz vor elektrostatischer Entladung (ESD) und zur Kühlung der LEDs fest auf Trägerprofile wie z.B. Aluprofile aufgeklebt werden müssen. Somit gewähren wir eine durchgehend hohe Langlebigkeit unserer Leuchten.

Technisch bedingte Modell- und Maßänderungen vorbehalten! Modelle gesetzlich geschützt!

Garderobenhaken
Metallgarderobenhaken
mit Holzapplikation



Maße in cm	B 3,5 H 14 T 6
Typen-Nr.	1020
Preis €	

Wandgarderobe
Metallboden und Garderobenhaken
anthrazit



Maße in cm	B 28 H 32 T 32
Typen-Nr.	1050
Preis €	

Wandablage
Metallboden anthrazit



Maße in cm	B 28 H 29 T 32
Typen-Nr.	1051
Preis €	

Rindenregal
Metallregal mit Rindenrückwand
und Metallboden anthrazit



Maße in cm	B 58 H 29 T 32
Typen-Nr.	1059
Preis €	

MP Rinden-Bel.
1 x 9862

MP Akku-Einheit
1 x 0147


Brenndauer
ca. 21 h

Wandleuchte
Applikation anthrazit

Diese Leuchte enthält eine eingebaute, nicht austauschbare LED-Lampe der Energieeffizienzklasse A+ HARTMANN 84491052, 84401052



Maße in cm	B 33 H 33 T 4,5
Typen-Nr.	1039
Preis €	



Schlüsselablage
Baumscheibe
inklusive LED-Leuchtmittel
1 Ablageboden Metall anthrazit
1 Holzschälchen
Diese Leuchte enthält eine eingebaute, nicht austauschbare LED-Lampe der Energieeffizienzklasse F



Maße in cm	B 60 H 36 T 20
Typen-Nr.	1069
Preis €	

MP Akku-Einheit
1 x 0147
Brenndauer
ca. 12 h



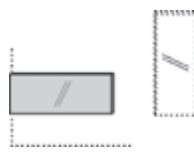
Wandspiegel

Wandspiegel

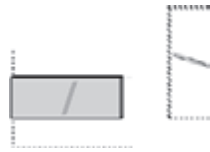
Wandspiegel

Wandspiegel

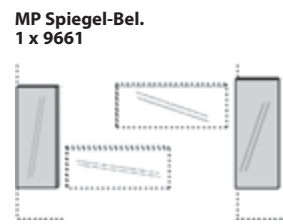
Die Spiegel können horizontal und vertikal montiert werden.



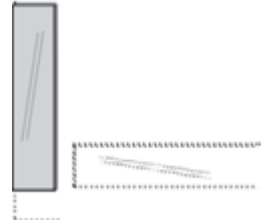
Maße in cm	B 95 H 37 T 2
Typen-Nr.	2102
Preis €	



Maße in cm	B 102,5 H 38,5 T 2
Typen-Nr.	2101
Preis €	



Maße in cm	B 37/38,5 H 95/102,5 T 2
Typen-Nr.	5042 5041
Preis €	



Maße in cm	B 38,5 H 173 T 2
Typen-Nr.	8041
Preis €	

MP Spiegel-Bel.
1 x 9662

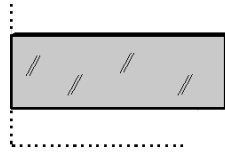
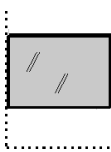
MP Spiegel-Bel.
1 x 9663

Wandspiegel

Wandspiegel

MP Spiegel-Bel.
1 x 9666

MP Spiegel-Bel.
1 x 9666



Maße in cm	B 88 H 77,5 T 2
Typen-Nr.	2103
Preis €	

Maße in cm	B 186 H 77,5 T 2
Typen-Nr.	2104
Preis €	



Konstruktionsbedingt sind die von uns eingesetzten LED Strips nicht austauschbar, da sie als Schutz vor elektrostatischer Entladung (ESD) und zur Kühlung der LEDs fest auf Trägerprofile wie z.B. Aluprofile aufgeklebt werden müssen. Somit gewähren wir eine durchgehend hohe Langlebigkeit unserer Leuchten.

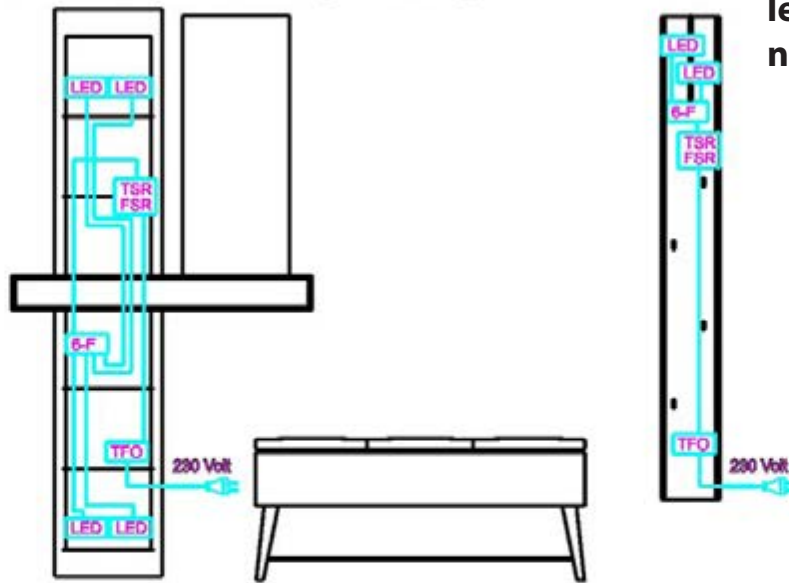
Technisch bedingte Modell- und Maßänderungen vorbehalten! Modelle gesetzlich geschützt!

Standard-Verkabelungsschema

Beispiel Garderobe V100

Weitere Verkabelungspläne finden Sie in der Montageanweisung

Hinweis: Die Beleuchtung ist nicht nachrüstbar!



Montageanleitung:




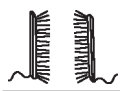





LED LED-Stripe / Spot	TFO Trafo mit Zuleitung	TSR Touchschalter (je nach Typ) oder
6-F 6-Fach Stecker	VLG Verlängerungskabel	FSR Funkschalter (optional)

Sonderfall!

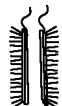
A: Stromzuleitung unter Putz; Trafo muss bauseits an 230V angeschlossen werden

B: Stromleitung unter Putz per Wandschalter bauseitig geschaltet; Trafo muss bauseits an 230V angeschlossen werden. Touch- oder Funkschalter können entfallen

<p>Unterboden-Bel. 6,72 Watt Für Typen: 2141</p> <p>Diese Leuchte enthält eine eingebaute, nicht austauschbare LED-Lampe der Energieeffizienzklasse F Halemeier 100092012, 3464911</p>  <p>Maße in cm B 144</p> <p>Typen-Nr. 9711</p>	<p>Boden-Bel. 6,24 Watt Für Typen: 5101</p> <p>Diese Leuchte enthält eine eingebaute, nicht austauschbare LED-Lampe der Energieeffizienzklasse F Halemeier 100095055, 3464512</p>  <p>Maße in cm B 68</p> <p>Typen-Nr. 9721</p>	<p>Boden-Bel. 3,84 Watt Für Typen: 9061</p> <p>Diese Leuchte enthält eine eingebaute, nicht austauschbare LED-Lampe der Energieeffizienzklasse F Halemeier 100095054, 3464511</p>  <p>Maße in cm B 39</p> <p>Typen-Nr. 9731</p>	<p>Garderoben-Bel. 16,32 Watt Für Typen: 5021</p> <p>Diese Leuchte enthält eine eingebaute, nicht austauschbare LED-Lampe der Energieeffizienzklasse F Halemeier 100092109, 4095112</p>  <p>Maße in cm H 170</p> <p>Typen-Nr. 9741</p>
<p>Garderoben-Bel. 16,32 Watt Für Typen: 5022</p> <p>Diese Leuchte enthält eine eingebaute, nicht austauschbare LED-Lampe der Energieeffizienzklasse F Halemeier 100092109, 4095112</p>  <p>Maße in cm H 170</p> <p>Typen-Nr. 9742</p>	<p>Griff-Bel. 5,28 Watt Für Typen: 3125</p> <p>Diese Leuchte enthält eine eingebaute, nicht austauschbare LED-Lampe der Energieeffizienzklasse F Halemeier 100097052, 3465211</p>  <p>Maße in cm B 114</p> <p>Typen-Nr. 9751</p>	<p>Panel-Bel. 3,36 Watt Für Typen: 5113 5114</p> <p>Diese Leuchte enthält eine eingebaute, nicht austauschbare LED-Lampe der Energieeffizienzklasse F Halemeier 100095116, 3424358 + 100095117, 324308</p>  <p>Maße in cm H 59</p> <p>Typen-Nr. 9761</p>	

Konstruktionsbedingt sind die von uns eingesetzten LED Strips nicht austauschbar, da sie als Schutz vor elektrostatischer Entladung (ESD) und zur Kühlung der LEDs fest auf Trägerprofile wie z.B. Aluprofile aufgeklebt werden müssen. Somit gewähren wir eine durchgehend hohe Langlebigkeit unserer Leuchten.

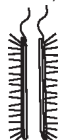
Technisch bedingte Modell- und Maßänderungen vorbehalten! Modelle gesetzlich geschützt!

**Spiegel-Bel.
8,64 Watt**Für Type:
5042Diese Leuchte enthält eine eingebaute, nicht austauschbare LED-Lampe der Energieeffizienzklasse F
Halemeier 100092115, 4095211**Maße in cm**

H 94

Typen-Nr.**9661****Spiegel-Bel.
9,8 Watt**Für Type:
5041Diese Leuchte enthält eine eingebaute, nicht austauschbare LED-Lampe der Energieeffizienzklasse F
Halemeier, 100092116, 4095211

H 101

9662**Spiegel-Bel.
16,32 Watt**Für Type:
8041Diese Leuchte enthält eine eingebaute, nicht austauschbare LED-Lampe der Energieeffizienzklasse F
Klebe, 100092117, 35.587.203ww

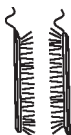
H 172

9663**Spiegel-Bel.
7,2 Watt**Für Type:
2103
2104

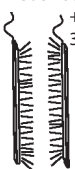
Diese Leuchte enthält eine eingebaute, nicht austauschbare LED-Lampe der Energieeffizienzklasse F

Halemeier, 100092126,
4096211


H 77

9666**Preis €****Regal-Bel. 5,62 Watt**Für Type:
7031Diese Leuchte enthält eine eingebaute, nicht austauschbare LED-Lampe der Energieeffizienzklasse G
Klebe 100095102, 32.863.033ww
+ Klebe 100095103, 32.864.033ww**Maße in cm**

H 117

Typen-Nr.**9622****Regal-Bel. 7,68 Watt**Für Typen:
0031Diese Leuchte enthält eine eingebaute, nicht austauschbare LED-Lampe der Energieeffizienzklasse G
Klebe 100095104, 32.863.043ww
+ Klebe 100095105,
32.864.043ww

H 164

9623**Regal-Bel. 3,84 Watt**Für Type:
0112Diese Leuchte enthält eine eingebaute, nicht austauschbare LED-Lampe der Energieeffizienzklasse G
Klebe 100095106, 32.863.053ww
+ Klebe 100095107,
32.864.053ww

H 85/85

9632**Innenraum-Bel. 0,5 Watt**Für Type:
0111

inkl. wiederaufladbarem Akku

Diese Leuchte enthält eine eingebaute, nicht austauschbare LED-Lampe der Energieeffizienzklasse G

Halemeier 10000131, 3825826

**Preis €****Rinden-Bel.
5,28 Watt**Für Type:
1059

Diese Leuchte enthält eine eingebaute, nicht austauschbare LED-Lampe der Energieeffizienzklasse F

**Maße in cm**

B 58

Typen-Nr.**9862****Board-Bel.
7,2 Watt**Für Type:
5128

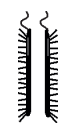
Diese Leuchte enthält eine eingebaute, nicht austauschbare LED-Lampe der Energieeffizienzklasse F



B 82

9717**Spiegel-Bel.
3,6 Watt**Für Type:
5128

Diese Leuchte enthält eine eingebaute, nicht austauschbare LED-Lampe der Energieeffizienzklasse F



H 100

9665**Klappen-Bel.
11,04 Watt**Für Type:
3129

Diese Leuchte enthält eine eingebaute, nicht austauschbare LED-Lampe der Energieeffizienzklasse F



B 114

9852**Preis €**

**Benötigen Sie weitere Informationen, Bilder, Videos?
Besuchen Sie unsere Homepage: www.moebel-hartmann.com**

**Falls Sie Fragen haben, rufen Sie uns
an:**

Service-Hotline: +49-2586/889-920

Mo. - Fr.: 8.00 - 18.00 Uhr

Sa.: 10.00 - 17.00 Uhr

Konstruktionsbedingt sind die von uns eingesetzten LED Strips nicht austauschbar, da sie als Schutz vor elektrostatischer Entladung (ESD) und zur Kühlung der LEDs fest auf Trägerprofile wie z.B. Aluprofile aufgeklebt werden müssen. Somit gewähren wir eine durchgehend hohe Langlebigkeit unserer Leuchten.

Technisch bedingte Modell- und Maßänderungen vorbehalten! Modelle gesetzlich geschützt!

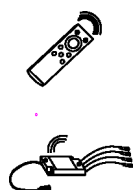
Steckdosen einheit mit USB-Anschluss

Für Type:
0111



4 Kanal Funkfernbedienung mit 1 Empfänger

- zur Steuerung von bis zu 4 Kanälen (sekundär)
- unterschiedliches Dimmen der einzelnen Kanäle möglich
- 1 Trafo anschließbar (max. 30 Watt)



Handsender

Steckdosenleiste

Funkfernswitcher Fuß oder Hand
Zwei Steckdosen mit Dauerstrom/



Zusätzlicher Empfänger für Funkfernbedienung 0125

notwendig bei:
- Überschreitung der Trafolast (max. 30 Watt)
- räumlicher Trennung der zu schaltenden Elemente, sofern diese nicht mit einem Kabel verbunden werden sollen oder können.



Maße in cm

Typen-Nr.

9851

0125

0130

0116

Preis €

Akku-Einheit

bestehend aus:
12V-Lithium-Akku und Ladegerät


Für Typen:
1059
1069
7031
0031

Brenndauer modellabhängig



Touchschalter

Der Touchschalter dient zur Ein-/Ausschaltung der Beleuchtung, verfügt jedoch über keine Dimmfunktion. (Falls Dimmfunktion gewünscht siehe Typen-Nr. 0125).
Jedem beleuchteten Element wird ein Touchschalter kostenlos hinzugefügt.



Maße in cm

Typen-Nr.

0147

0140

Preis €



Konstruktionsbedingt sind die von uns eingesetzten LED Strips nicht austauschbar, da sie als Schutz vor elektrostatischer Entladung (ESD) und zur Kühlung der LEDs fest auf Trägerprofile wie z.B. Aluprofile aufgeklebt werden müssen. Somit gewähren wir eine durchgehend hohe Langlebigkeit unserer Leuchten.

Technisch bedingte Modell- und Maßänderungen vorbehalten! Modelle gesetzlich geschützt!

6 Tipps für eine lange Freude an unseren Naturholz-Möbeln & Lederbezügen

- Alle Oberflächen sollten vorsichtig behandelt werden
- Stellen Sie keine scharfkantigen, heißen oder feuchte Gegenstände auf die Holzoberflächen
- Verschüttete Flüssigkeiten sollten rasch entfernt werden, bevor die Feuchtigkeit in das Holz einziehen kann
- Reinigen Sie die Oberflächen mit einem trockenen oder leicht angefeuchteten weichen Tuch
- Es darf kein Wasser auf der Fläche zurückbleiben
- Benutzen Sie bitte keine Reinigungsmittel

Zur späteren Oberflächenauffrischung empfehlen wir Ihnen unsere hierfür speziell entwickelten Pflegeprodukte. Das regelmäßige Auftragen unserer Pflegemilch sowie der Lederpflegeprodukte reinigt, pflegt und schützt Ihre Holz- und Lederoberflächen und sorgt so für eine erhöhte Lebensdauer Ihrer Hartmann-Möbel.

Bitte berücksichtigen Sie, dass sich der Glanzgrad nach Behandlung ggf. leicht verändern kann.



Pflegeset Holz

Die Möbel Pflegemilch entfernt Staub und Verunreinigungen sanft, ohne die Holzporen zu verstopfen. Sie schützt und pflegt in einem Arbeitsgang und macht die Oberfläche wasserabweisend.



Pflegeset Leder

Das Glattleder Pflegeset mit dem Lederreiniger Mild und dem Leder Protector reinigt, schützt und pflegt alle pigmentierten Auto- und Möbel-Glattleder. Pimentierte Glattleder sind die am häufigsten verwendeten Leder für Auto- und Möbelleder. Ein verriebener Tropfen Wasser bleibt auf dem Leder stehen und zieht nicht ein.

Alle Informationen zur Pflege
Ihrer Produkte finden Sie auch hier!



AUSGEZEICHNET



NACHHALTIG

Nachhaltige Energie

Durch Heizen mit Holzresten aus der Produktion werden im Jahr 300.000 Liter Heizöl eingespart und so rund 950 Tonnen CO₂ vermieden. 3.800 PV-Module auf den Dachflächen der Produktionshallen erzeugen 1.080.000 kWh Strom im Jahr. So werden jährlich über 700 Tonnen CO₂-Emissionen vermieden.

Nachhaltiger Rohstoff

Das Holz für unsere Möbel stammt zu 100 % aus nachhaltig bewirtschafteten Forstwirtschaften. Für jeden für die Produktion verbrauchten Baum wird ein neuer gepflanzt. Das entspricht in etwa 7.000 Bäumen im Jahr.

Nachhaltige Wissenschaft

Für eine nachhaltige Grundwasserentnahme ist der Bau eines Kreislaufsystems geplant: Regenwasser wird großflächig aufgefangen und über eine Verrieselung dem Grundwasser wieder zugeführt.

Nachhaltige Unternehmensstrukturen

Als familiengeführtes Unternehmen produzieren wir seit 110 Jahren und bald in der vierten Generation am Standort Beelen. Unsere Mitarbeiter sind dem Unternehmen im Schnitt 26 Jahre verbunden.



Vertrauen ist gut. Qualität ist Hartmann.

Beim Kauf neuer Hartmann-Massivholzmöbel gewähren wir Ihnen als Erstkäufer eine zweijährige Garantie & als Ausdruck des Vertrauens in die Qualität unserer Produkte zusätzliche 3 Jahre.

Registrieren Sie sich einfach im Zeitraum von 3 Monaten nach Warenerhalt & aktivieren Sie Ihr Garantiezertifikat unter:

www.moebel-hartmann.com/garantie
(Achtung: Gilt nicht für Internet-Käufe)

**Sie haben noch Fragen?
Wir helfen Ihnen gern.**



Kontakt:

Hartmann Möbelwerke GmbH
Hörster 20 • D-48361 Beelen
+49 (0) 25 86 88 90
info@moebel-hartmann.com
www.moebel-hartmann.com



Pinterest:

[www.pinterest.com/
HartmannMoebel](https://www.pinterest.com/HartmannMoebel)



Facebook:

[www.facebook.com/
moebel.hartmann](https://www.facebook.com/moebel.hartmann)



Instagram:

[www.instagram.com/
hartmann_moebel](https://www.instagram.com/hartmann_moebel)



Youtube:

[www.youtube.com/
MöbelHartmann](https://www.youtube.com/MöbelHartmann)



Twitter:

[www.twitter.com/
MoebelHartmann](https://www.twitter.com/MoebelHartmann)

hartmann
Von der Natur empfohlen.